

## Produktion der Viehwirtschaft in Mecklenburg-Vorpommern

August 2021

Kennziffer: C323 2021 08

Herausgabe: 1. Dezember 2021

---

Herausgeber: Statistisches Amt Mecklenburg-Vorpommern, Lübecker Straße 287, 19059 Schwerin,  
Telefon: 0385 588-0, Telefax: 0385 588-56909, [www.statistik-mv.de](http://www.statistik-mv.de), [statistik.post@statistik-mv.de](mailto:statistik.post@statistik-mv.de)

Zuständiger Dezernent: Thomas Hilgemann, Telefon: 0385 588-56041

© Statistisches Amt Mecklenburg-Vorpommern, Schwerin, 2021

Auszugsweise ist die Vervielfältigung und Verbreitung mit Quellenangabe gestattet.

---

### Zeichenerklärungen und Abkürzungen

|       |  |
|-------|--|
| -     | Nichts vorhanden   |
| 0     | Weniger als die Hälfte von 1 in der letzten besetzten Stelle, jedoch mehr als nichts |
| .     | Zahlenwert unbekannt oder geheim zu halten   |
| ...   | Zahl lag bei Redaktionsschluss noch nicht vor  |
| x     | Aussage nicht sinnvoll oder Fragestellung nicht zutreffend                           |
| /     | Keine Angabe, da Zahlenwert nicht ausreichend genau oder nicht repräsentativ         |
| ( )   | Zahl hat eingeschränkte Aussagefähigkeit   |
| [rot] | Berichtigte Zahl   |
| G     | Gewerbliche Schlachtungen  |
| H     | Hausschlachtungen  |

Abweichungen in den Summen erklären sich aus dem Auf- und Abrunden der Einzelwerte.

Um die Lesbarkeit der Texte, Tabellen und Grafiken zu erhalten, werden – soweit vorhanden – geschlechtsneutrale Formulierungen verwendet und von der Benennung der Geschlechter abgesehen. Die verwendeten Bezeichnungen gelten demnach gleichermaßen für Frau, Mann und Divers.

## Inhaltsverzeichnis

|                               | Seite   |
|-------------------------------|---|
| Rechtsgrundlagen und Methodik | 3   |
| <b>Kapitel 1</b>              | <b>Schlachtungen und Fleischerzeugung</b>   |
| Tabelle 1.1                   | Schlachtungen von Tieren 4  |
| <i>Grafiken</i>               | <i>Rinderschlachtungen</i> 4  |
|                               | <i>Schweineschlachtungen</i> 5  |
| Tabelle 1.2                   | Schlachtmengen 6  |
| <i>Grafiken</i>               | <i>Schlachtmengen aus gewerblichen Schlachtungen</i> 7  |
|                               | <i>Schlachtmengen aus Hausschlachtungen</i> 7   |
| Tabelle 1.3                   | Durchschnittliche Schlachtgewichte von gewerblich geschlachteten Tieren 8   |
| <i>Grafik</i>                 | <i>Durchschnittliche Schlachtgewichte von gewerblich geschlachteten Tieren im August 2021</i> 8                         |
| <b>Kapitel 2</b>              | <b>Legehennenhaltung und Eierzeugung</b>  |
| Tabelle 2.1                   | Legehennenhaltung und Eierzeugung nach Monaten 9  |
| <i>Grafik</i>                 | <i>Eierzeugung</i> 9  |
|                               | <i>Eier je Henne</i> 9  |
| Tabelle 2.2                   | Legehennenhaltung und Eierzeugung im August 2021 nach Größenklassen der Hennen-<br>haltungsplätze und Haltungsformen 10 |
| <i>Grafik</i>                 | <i>Eierzeugung im August 2021 nach Haltungsformen</i> 10  |
| Fußnotenerläuterungen         | 11  |

## **Rechtsgrundlagen und Methodik**

Der vorliegende Statistische Bericht umfasst Ergebnisse mehrerer Statistiken, die bundesweit einheitlich auf der Grundlage des Agrarstatistikgesetzes (AgrStatG) in der Fassung der Bekanntmachung vom 17. Dezember 2009 (BGBl. I S. 3886), das zuletzt durch Artikel 109 des Gesetzes vom 20. November 2019 (BGBl. I S. 1626) geändert worden ist, monatlich durchgeführt werden.

### **Schlachtungen**

Die Schlachtungsstatistik erfasst monatlich alle im Inland geschlachteten Tiere. Sie beruht auf den Tagebuchaufzeichnungen der amtlichen Tierärzte und Fleischkontrolleure über die Zahl der nach den Bestimmungen gemäß Artikel 5 der Verordnung (EG) Nr. 854/2004 des Europäischen Parlaments und des Rates vom 29. April 2004 (Abl. EU Nr. L 226/83) amtlich untersuchten Tiere. Die Angaben sind untergliedert nach Tierarten, gewerblichen Schlachtungen sowie der Herkunft der Tiere (Inland, Ausland). Die Untersuchungspflicht für Hausschlachtungen richtet sich nach dem Fleischhygienegesetz in der jeweils geltenden Fassung.

### **Schlachtgewichte**

Im Rahmen der Schlachtgewichtsstatistik sind die Inhaber jener Betriebe meldepflichtig, denen Rinder, Kälber, Schweine oder Schafe lebend oder geschlachtet geliefert werden und die das Fleisch dieser Tiere verkaufen oder verarbeiten. Von der Meldepflicht ausgenommen sind Betriebe, deren durchschnittliche wöchentliche Anlieferung geringer ist als 200 Schweine, 75 Rinder oder 75 Schafe.

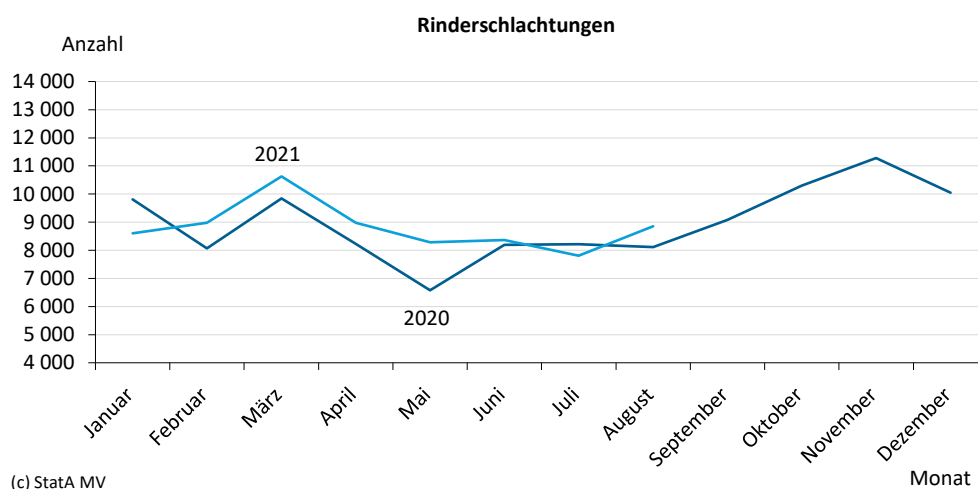
Schlachtgewichte von Pferden und Ziegen werden auf der Grundlage langjähriger Durchschnittswerte im Einvernehmen mit dem Bundesministerium für Ernährung und Landwirtschaft festgelegt.

### **Legehennenhaltung und Eiererzeugung**

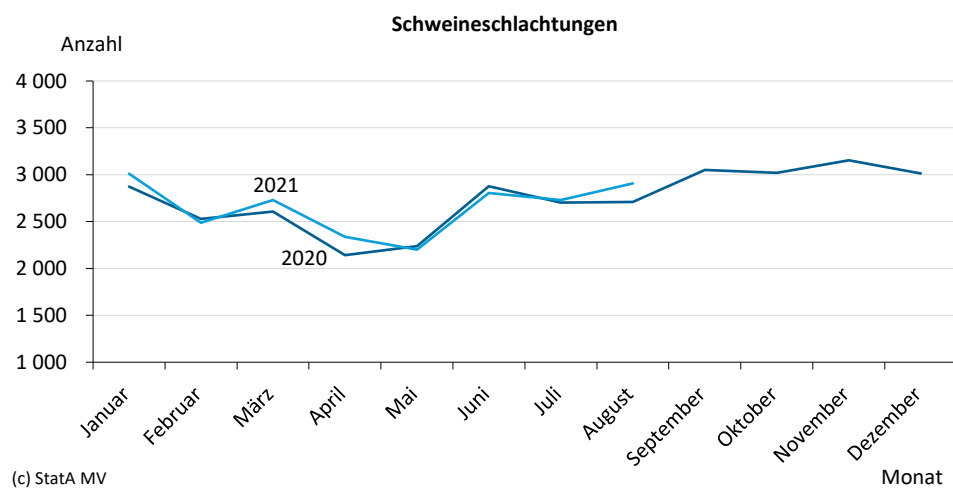
Im Rahmen dieser Geflügelstatistik werden monatlich in Unternehmen mit Hennenhaltung Daten über die Zahl der vorhandenen Hennenhaltungsplätze, der legenden Hennen sowie der erzeugten Eier erhoben.

Auskunftspflichtig sind die Inhaber oder Leiter der Unternehmen bzw. Betriebe mit mindestens 3 000 Hennenhaltungsplätzen.

| Kapitel 1   |                            | Schlachtungen und Fleischerzeugung |       |        |    |        |       |        |     |                        |       |           |     |               |     |
|-------------|----------------------------|------------------------------------|-------|--------|----|--------|-------|--------|-----|------------------------|-------|-----------|-----|---------------|-----|
| Tabelle 1.1 |                            | Schlachtungen von Tieren           |       |        |    |        |       |        |     |                        |       |           |     |               |     |
| Lfd. Nr.    | Jahr<br>Monat<br>Kumulativ | Rinder<br>zusammen                 |       | Davon  |    |        |       |        |     |                        |       |           |     |               |     |
|             |                            |                                    |       | Ochsen |    | Bullen |       | Kühe   |     | weibliche<br>Rinder 1) |       | Kälber 2) |     | Jungrinder 3) |     |
|             |                            | G                                  | H     | G      | H  | G      | H     | G      | H   | G                      | H     | G         | H   | G             | H   |
| 1           | 2                          | 3                                  | 4     | 5      | 6  | 7      | 8     | 9      | 10  | 11                     | 12    | 13        | 14  | 15            | 16  |
| 1           | 1991                       | 142 586                            | 4 463 | 64     | 1  | 52 346 | 1 973 | 55 376 | 630 | 31 365                 | 1 364 | 3 435     | 495 | .             | .   |
| 2           | 2000                       | 130 344                            | 1 380 | 3 683  | 34 | 41 635 | 614   | 68 285 | 121 | 16 043                 | 481   | 698       | 130 | .             | .   |
| 3           | 2005                       | 134 274                            | 1 505 | 4 266  | 54 | 40 996 | 522   | 69 141 | 107 | 16 100                 | 713   | 3 771     | 109 | .             | .   |
| 4           | 2010                       | 156 561                            | 1 214 | 2 857  | 35 | 61 639 | 366   | 65 734 | 135 | 19 854                 | 391   | 5 166     | 125 | 1 311         | 162 |
| 5           | 2019                       | 108 538                            | 1 070 | 2 492  | 32 | 31 039 | 367   | 47 798 | 163 | 20 472                 | 314   | 5 808     | 91  | 929           | 103 |
| 6           | 2020                       | 106 680                            | 1 082 | 2 876  | 40 | 27 635 | 352   | 47 505 | 171 | 21 240                 | 329   | 6 670     | 80  | 762           | 110 |
|             | 2021                       |                                    |       |        |    |        |       |        |     |                        |       |           |     |               |     |
| 7           | Januar                     | 8 479                              | 128   | 177    | 5  | 2 187  | 41    | 3 854  | 18  | 1 532                  | 37    | 684       | 13  | 45            | 14  |
| 8           | Februar                    | 8 865                              | 114   | 228    | 3  | 2 554  | 44    | 3 904  | 22  | 1 548                  | 36    | 596       | 3   | 35            | 6   |
| 9           | März                       | 10 513                             | 113   | 280    | 2  | 3 044  | 44    | 4 041  | 23  | 2 378                  | 30    | 704       | 4   | 66            | 10  |
| 10          | April                      | 8 910                              | 67    | 241    | 2  | 2 373  | 20    | 3 625  | 17  | 2 162                  | 21    | 449       | 2   | 60            | 5   |
| 11          | Mai                        | 8 238                              | 48    | 259    | 0  | 2 115  | 17    | 3 293  | 7   | 2 073                  | 21    | 467       | -   | 31            | 3   |
| 12          | Juni                       | 8 206                              | 153   | 233    | 1  | 2 117  | 46    | 3 570  | 43  | 1 785                  | 38    | 439       | 16  | 62            | 9   |
| 13          | Juli                       | 7 768                              | 40    | 257    | 5  | 1 603  | 14    | 3 613  | 6   | 1 797                  | 7     | 454       | 6   | 44            | 2   |
| 14          | August                     | 8 833                              | 17    | 216    | -  | 2 481  | 6     | 3 860  | 3   | 1 700                  | 7     | 423       | -   | 59            | 1   |
| 15          | September                  |                                    |       |        |    |        |       |        |     |                        |       |           |     |               |     |
| 16          | Oktober                    |                                    |       |        |    |        |       |        |     |                        |       |           |     |               |     |
| 17          | November                   |                                    |       |        |    |        |       |        |     |                        |       |           |     |               |     |
| 18          | Dezember                   |                                    |       |        |    |        |       |        |     |                        |       |           |     |               |     |
| 19          | 01.01. - 31.08.2021        | 69 812                             | 680   | 1 891  | 18 | 18 474 | 232   | 29 760 | 139 | 15 069                 | 197   | 4 216     | 44  | 402           | 50  |
| 20          | 01.01. - 31.08.2020        | 66 464                             | 589   | 1 639  | 21 | 17 687 | 180   | 29 150 | 90  | 13 586                 | 186   | 3 828     | 44  | 574           | 68  |

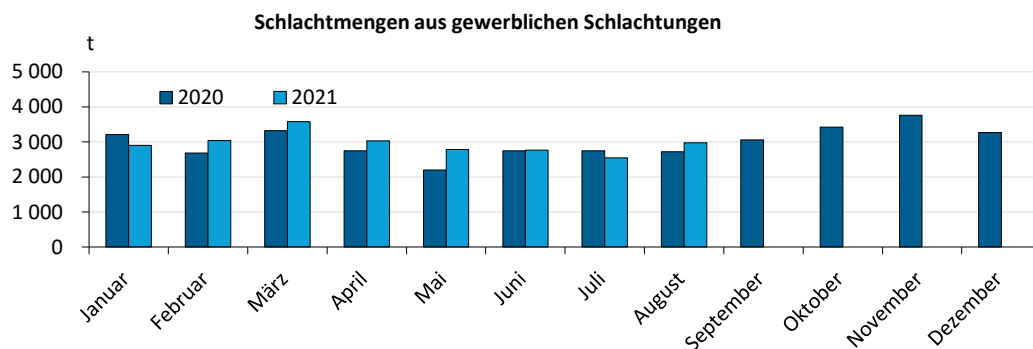


| Kapitel 1   |                            | Schlachtungen und Fleischerzeugung |        |        |       |        |       |               |     |        |     |        |    |
|-------------|----------------------------|------------------------------------|--------|--------|-------|--------|-------|---------------|-----|--------|-----|--------|----|
| Tabelle 1.1 |                            | Schlachtungen von Tieren           |        |        |       |        |       |               |     |        |     |        |    |
| Lfd.<br>Nr. | Jahr<br>Monat<br>Kumulativ | Schweine                           |        | Schafe |       | Davon  |       |               |     | Ziegen |     | Pferde |    |
|             |                            |                                    |        |        |       | Lämmer |       | übrige Schafe |     |        |     |        |    |
|             |                            | G                                  | H      | G      | H     | G      | H     | G             | H   | G      | H   | G      | H  |
| Anzahl      |                            |                                    |        |        |       |        |       |               |     |        |     |        |    |
| 1           | 2                          | 17                                 | 18     | 19     | 20    | 21     | 22    | 23            | 24  | 25     | 26  | 27     | 28 |
| 1           | 1991                       | 999 071                            | 77 239 | 8 311  | 1 298 | .      | .     | .             | .   | 5      | 13  | 126    | 9  |
| 2           | 2000                       | 617 278                            | 11 977 | 3 757  | 1 022 | .      | .     | .             | .   | 114    | 97  | 101    | 5  |
| 3           | 2005                       | 541 165                            | 11 922 | 8 824  | 1 182 | .      | .     | .             | .   | 424    | 147 | 25     | 9  |
| 4           | 2010                       | 452 357                            | 8 435  | 17 405 | 1 508 | 15 536 | 1 132 | 1 869         | 376 | 578    | 149 | 58     | 7  |
| 5           | 2019                       | 267 665                            | 3 163  | 3 009  | 687   | 2 251  | 374   | 758           | 313 | 431    | 3   | 12     | 5  |
| 6           | 2020                       | 29 991                             | 2 927  | 4 309  | 410   | 2 969  | 278   | 1 340         | 132 | 458    | 14  | 15     | 3  |
|             | 2021                       |                                    |        |        |       |        |       |               |     |        |     |        |    |
| 7           | Januar                     | 2 662                              | 349    | 391    | 25    | 333    | 17    | 58            | 8   | 27     | -   | -      | -  |
| 8           | Februar                    | 2 225                              | 261    | 222    | 17    | 192    | 9     | 30            | 8   | 5      | -   | -      | -  |
| 9           | März                       | 2 464                              | 266    | 639    | 9     | 574    | -     | 65            | 9   | 61     | -   | 2      | -  |
| 10          | April                      | 2 227                              | 112    | 246    | 13    | 159    | 6     | 87            | 7   | 24     | -   | -      | -  |
| 11          | Mai                        | 2 146                              | 55     | 365    | 5     | 331    | 5     | 34            | -   | 64     | -   | 3      | -  |
| 12          | Juni                       | 2 493                              | 311    | 312    | 20    | 287    | 11    | 25            | 9   | 22     | -   | -      | -  |
| 13          | Juli                       | 2 546                              | 184    | 280    | 11    | 183    | 6     | 97            | 5   | 35     | -   | -      | -  |
| 14          | August                     | 2 841                              | 67     | 333    | 44    | 288    | 41    | 45            | 3   | 66     | -   | -      | -  |
| 15          | September                  |                                    |        |        |       |        |       |               |     |        |     |        |    |
| 16          | Oktober                    |                                    |        |        |       |        |       |               |     |        |     |        |    |
| 17          | November                   |                                    |        |        |       |        |       |               |     |        |     |        |    |
| 18          | Dezember                   |                                    |        |        |       |        |       |               |     |        |     |        |    |
| 19          | 01.01. - 31.08.2021        | 19 604                             | 1 605  | 2 788  | 144   | 2 347  | 95    | 441           | 49  | 304    | -   | 5      | -  |
| 20          | 01.01. - 31.08.2020        | 19 047                             | 1 632  | 2 360  | 204   | 1 533  | 128   | 827           | 76  | 209    | 3   | 5      | 2  |



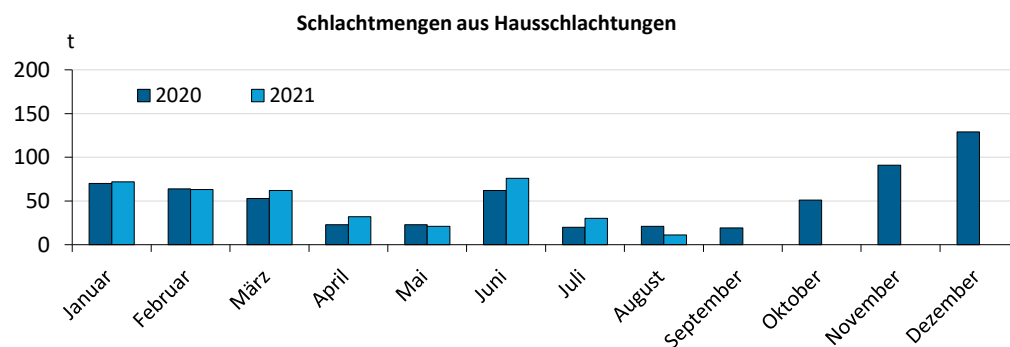
| Kapitel 1   |                            | Schlachtungen und Fleischerzeugung |                         |        |        |        |                        |           |          |                   |                    |        |
|-------------|----------------------------|------------------------------------|-------------------------|--------|--------|--------|------------------------|-----------|----------|-------------------|--------------------|--------|
| Tabelle 1.2 |                            | Schlachtmengen                     |                         |        |        |        |                        |           |          |                   |                    |        |
| Lfd.<br>Nr. | Jahr<br>Monat<br>Kumulativ | Ins-<br>gesamt                     | Davon                   |        |        |        |                        |           |          |                   |                    | Pferde |
|             |                            |                                    | Rinder<br>zu-<br>sammen | davon  |        |        |                        |           | Schweine | Schafe/<br>Ziegen |                    |        |
|             |                            |                                    |                         | Ochsen | Bullen | Kühe   | weibliche<br>Rinder 1) | Kälber 2) |          |                   | Jung-<br>rinder 3) |        |
| t           |                            |                                    |                         |        |        |        |                        |           |          |                   |                    |        |
| 1           | 2                          | 3                                  | 4                       | 5      | 6      | 7      | 8                      | 9         | 10       | 11                | 12                 | 13     |
|             |                            | Insgesamt                          |                         |        |        |        |                        |           |          |                   |                    |        |
| 1           | 1991                       | .                                  | 35 285                  | 19     | 14 838 | 13 295 | 6 918                  | 215       | .        | .                 | 261                | 37     |
| 2           | 2000                       | .                                  | 36 857                  | 1 153  | 13 487 | 17 951 | 4 190                  | 75        | .        | .                 | 87                 | 28     |
| 3           | 2005                       | 88 029                             | 38 038                  | 1 200  | 13 478 | 18 679 | 4 284                  | 398       | .        | 49 798            | 185                | 9      |
| 4           | 2010                       | 89 885                             | 46 290                  | 925    | 21 351 | 17 919 | 5 216                  | 637       | 242      | 43 197            | 380                | 17     |
| 5           | 2019                       | 60 109                             | 33 375                  | 866    | 12 237 | 13 450 | 5 932                  | 756       | 134      | 26 642            | 87                 | 5      |
| 6           | 2020                       | 36 505                             | 33 236                  | 1 026  | 11 211 | 13 609 | 6 386                  | 891       | 112      | 3 148             | 117                | 5      |
|             | 2021                       |                                    |                         |        |        |        |                        |           |          |                   |                    |        |
| 7           | Januar                     | 2 971                              | 2 671                   | 65     | 918    | 1 117  | 472                    | 91        | 8        | 291               | 9                  | -      |
| 8           | Februar                    | 3 099                              | 2 853                   | 88     | 1 048  | 1 150  | 483                    | 78        | 6        | 241               | 5                  | -      |
| 9           | März                       | 3 636                              | 3 357                   | 104    | 1 243  | 1 169  | 737                    | 91        | 12       | 264               | 14                 | 1      |
| 10          | April                      | 3 062                              | 2 829                   | 90     | 953    | 1 056  | 662                    | 59        | 8        | 226               | 6                  | -      |
| 11          | Mai                        | 2 800                              | 2 578                   | 98     | 832    | 958    | 626                    | 59        | 4        | 213               | 9                  | 1      |
| 12          | Juni                       | 2 842                              | 2 563                   | 87     | 819    | 1 042  | 544                    | 62        | 10       | 271               | 7                  | -      |
| 13          | Juli                       | 2 572                              | 2 300                   | 94     | 606    | 997    | 531                    | 65        | 7        | 264               | 7                  | -      |
| 14          | August                     | 2 988                              | 2 699                   | 76     | 949    | 1 071  | 529                    | 63        | 11       | 281               | 9                  | -      |
| 15          | September                  |                                    |                         |        |        |        |                        |           |          |                   |                    |        |
| 16          | Oktober                    |                                    |                         |        |        |        |                        |           |          |                   |                    |        |
| 17          | November                   |                                    |                         |        |        |        |                        |           |          |                   |                    |        |
| 18          | Dezember                   |                                    |                         |        |        |        |                        |           |          |                   |                    |        |
| 19          | 01.01. - 31.08.2021        | 23 969                             | 21 849                  | 702    | 7 369  | 8 560  | 4 583                  | 569       | 68       | 2 052             | 67                 | 1      |
| 20          | 01.01. - 31.08.2020        | 22 720                             | 20 677                  | 591    | 7 102  | 8 318  | 4 085                  | 502       | 81       | 1 978             | 64                 | 2      |
|             |                            | Gewerbliche Schlachtungen          |                         |        |        |        |                        |           |          |                   |                    |        |
| 21          | 1991                       | 124 709                            | 34 278                  | 16     | 14 298 | 13 145 | 6 631                  | 188       | .        | 90 172            | 225                | 34     |
| 22          | 2000                       | 91 614                             | 36 485                  | 1 143  | 13 291 | 17 920 | 4 068                  | 64        | .        | 55 035            | 68                 | 27     |
| 23          | 2005                       | 86 522                             | 37 631                  | 1 185  | 13 308 | 18 650 | 4 101                  | 387       | .        | 48 723            | 162                | 7      |
| 24          | 2010                       | 88 740                             | 45 972                  | 914    | 21 224 | 17 882 | 5 116                  | 622       | 215      | 42 406            | 346                | 15     |
| 25          | 2019                       | 59 469                             | 33 060                  | 855    | 12 093 | 13 404 | 5 843                  | 744       | 121      | 26 334            | 71                 | 3      |
| 26          | 2020                       | 35 887                             | 32 908                  | 1 012  | 11 069 | 13 560 | 6 289                  | 880       | 98       | 2 868             | 107                | 4      |
|             | 2021                       |                                    |                         |        |        |        |                        |           |          |                   |                    |        |
| 27          | Januar                     | 2 898                              | 2 632                   | 63     | 901    | 1 112  | 461                    | 89        | 6        | 258               | 9                  | -      |
| 28          | Februar                    | 3 035                              | 2 816                   | 87     | 1 030  | 1 144  | 472                    | 78        | 5        | 215               | 5                  | -      |
| 29          | März                       | 3 574                              | 3 321                   | 104    | 1 226  | 1 162  | 728                    | 90        | 11       | 238               | 14                 | 1      |
| 30          | April                      | 3 030                              | 2 808                   | 90     | 945    | 1 052  | 655                    | 59        | 8        | 216               | 6                  | -      |
| 31          | Mai                        | 2 780                              | 2 563                   | 98     | 826    | 956    | 620                    | 59        | 4        | 208               | 9                  | 1      |
| 32          | Juni                       | 2 766                              | 2 518                   | 86     | 802    | 1 029  | 533                    | 60        | 9        | 241               | 7                  | -      |
| 33          | Juli                       | 2 542                              | 2 289                   | 92     | 601    | 995    | 529                    | 64        | 7        | 246               | 7                  | -      |
| 34          | August                     | 2 977                              | 2 693                   | 76     | 947    | 1 070  | 527                    | 63        | 11       | 275               | 8                  | -      |
| 35          | September                  |                                    |                         |        |        |        |                        |           |          |                   |                    |        |
| 36          | Oktober                    |                                    |                         |        |        |        |                        |           |          |                   |                    |        |
| 37          | November                   |                                    |                         |        |        |        |                        |           |          |                   |                    |        |
| 38          | Dezember                   |                                    |                         |        |        |        |                        |           |          |                   |                    |        |
| 39          | 01.01. - 31.08.2021        | 23 602                             | 21 639                  | 695    | 7 278  | 8 520  | 4 524                  | 563       | 61       | 1 897             | 64                 | 1      |
| 40          | 01.01. - 31.08.2020        | 22 384                             | 20 502                  | 583    | 7 030  | 8 292  | 4 029                  | 496       | 72       | 1 822             | 59                 | 1      |

| Kapitel 1         |                            | Schlachtungen und Fleischerzeugung |                         |        |        |      |                        |           |          |                   |                    |        |
|-------------------|----------------------------|------------------------------------|-------------------------|--------|--------|------|------------------------|-----------|----------|-------------------|--------------------|--------|
| Tabelle 1.2       |                            | Schlachtmengen                     |                         |        |        |      |                        |           |          |                   |                    |        |
| Lfd.<br>Nr.       | Jahr<br>Monat<br>Kumulativ | Ins-<br>gesamt                     | Davon                   |        |        |      |                        |           |          |                   |                    | Pferde |
|                   |                            |                                    | Rinder<br>zu-<br>sammen | davon  |        |      |                        |           | Schweine | Schafe/<br>Ziegen |                    |        |
|                   |                            |                                    |                         | Ochsen | Bullen | Kühe | weibliche<br>Rinder 1) | Kälber 2) |          |                   | Jung-<br>rinder 3) |        |
|                   |                            | t                                  |                         |        |        |      |                        |           |          |                   |                    |        |
| 1                 | 2                          | 3                                  | 4                       | 5      | 6      | 7    | 8                      | 9         | 10       | 11                | 12                 | 13     |
| Hausschlachtungen |                            |                                    |                         |        |        |      |                        |           |          |                   |                    |        |
| 41                | 1991                       | .                                  | 1 007                   | 3      | 540    | 150  | 287                    | 27        | .        | .                 | 36                 | 3      |
| 42                | 2000                       | .                                  | 373                     | 11     | 196    | 32   | 122                    | 12        | .        | .                 | 20                 | 1      |
| 43                | 2005                       | 1 506                              | 406                     | 15     | 169    | 29   | 182                    | 11        | .        | 1 074             | 23                 | 2      |
| 44                | 2010                       | 1 145                              | 318                     | 11     | 127    | 37   | 100                    | 15        | 27       | 791               | 34                 | 2      |
| 45                | 2019                       | 640                                | 315                     | 11     | 144    | 46   | 90                     | 12        | 13       | 307               | 16                 | 1      |
| 46                | 2020                       | 618                                | 328                     | 14     | 142    | 49   | 98                     | 11        | 14       | 280               | 10                 | 1      |
| 2021              |                            |                                    |                         |        |        |      |                        |           |          |                   |                    |        |
| 47                | Januar                     | 72                                 | 38                      | 2      | 17     | 5    | 11                     | 2         | 2        | 33                | 1                  | -      |
| 48                | Februar                    | 63                                 | 37                      | 1      | 18     | 6    | 11                     | 0         | 1        | 25                | 0                  | -      |
| 49                | März                       | 62                                 | 36                      | 1      | 18     | 7    | 9                      | 1         | 2        | 26                | 0                  | -      |
| 50                | April                      | 32                                 | 21                      | 1      | 8      | 5    | 6                      | 0         | 1        | 11                | 0                  | -      |
| 51                | Mai                        | 21                                 | 15                      | -      | 7      | 2    | 6                      | -         | 0        | 5                 | 0                  | -      |
| 52                | Juni                       | 76                                 | 45                      | 0      | 17     | 12   | 11                     | 2         | 1        | 30                | 1                  | -      |
| 53                | Juli                       | 30                                 | 12                      | 2      | 5      | 2    | 2                      | 1         | 0        | 18                | 0                  | -      |
| 54                | August                     | 11                                 | 5                       | -      | 2      | 1    | 2                      | -         | 0        | 7                 | 1                  | -      |
| 55                | September                  |                                    |                         |        |        |      |                        |           |          |                   |                    |        |
| 56                | Oktober                    |                                    |                         |        |        |      |                        |           |          |                   |                    |        |
| 57                | November                   |                                    |                         |        |        |      |                        |           |          |                   |                    |        |
| 58                | Dezember                   |                                    |                         |        |        |      |                        |           |          |                   |                    |        |
| 59                | 01.01. - 31.08.2021        | 368                                | 211                     | 7      | 92     | 40   | 59                     | 6         | 7        | 155               | 3                  | -      |
| 60                | 01.01. - 31.08.2020        | 337                                | 175                     | 7      | 72     | 26   | 55                     | 6         | 9        | 156               | 5                  | 1      |



(c) StatA MV

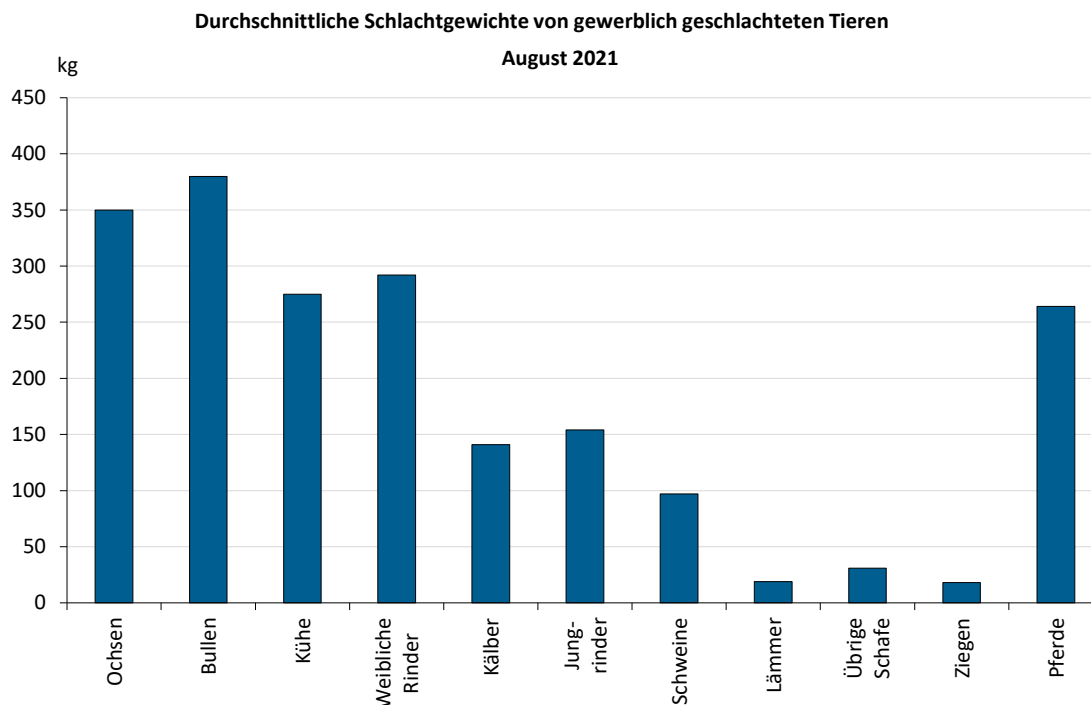
Monat



(c) StatA MV

Monat

| Kapitel 1   |            | Schlachtungen und Fleischerzeugung                                      |        |      |                     |           |                |          |        |               |        |        |
|-------------|------------|---|--------|------|---------------------|-----------|----------------|----------|--------|---------------|--------|--------|
| Tabelle 1.3 |            | Durchschnittliche Schlachtgewichte von gewerblich geschlachteten Tieren |        |      |                     |           |                |          |        |               |        |        |
| Lfd. Nr.    | Jahr Monat | Ochsen  | Bullen | Kühe | weibliche Rinder 1) | Kälber 2) | Jung-rinder 3) | Schweine | Lämmer | übrige Schafe | Ziegen | Pferde |
| 1           | 2          | 3   | 4      | 5    | 6                   | 7         | 8              | 9        | 10     | 11            | 12     | 13     |
| 1           | 1991       | 277   | 273    | 237  | 212                 | 55        | .              | 90       | .      | 26            | .      | 250    |
| 2           | 2000       | 310   | 319    | 262  | 254                 | 89        | .              | 89       | .      | 17            | 18     | 264    |
| 3           | 2005       | 278   | 324    | 270  | 255                 | 127       | .              | 90       | .      | 17            | 18     | 264    |
| 4           | 2010       | 321   | 344    | 272  | 258                 | 121       | 164            | 94       | 18     | 30            | 18     | 264    |
| 5           | 2019       | 350   | 397    | 286  | 292                 | 131       | 134            | 101      | 18     | 30            | 18     | 264    |
| 6           | 2020       | 360   | 409    | 291  | 306                 | 134       | 127            | 96       | 19     | 31            | 18     | 264    |
|             | 2021       |   |        |      |                     |           |                |          |        |               |        |        |
| 7           | Januar     | 357   | 406    | 288  | 301                 | 130       | 141            | 97       | 19     | 31            | 18     | 264    |
| 8           | Februar    | 381   | 403    | 293  | 305                 | 130       | 140            | 97       | 19     | 31            | 18     | 264    |
| 9           | März       | 370   | 403    | 288  | 306                 | 128       | 159            | 97       | 19     | 31            | 18     | 264    |
| 10          | April      | 372   | 398    | 290  | 303                 | 131       | 130            | 97       | 19     | 31            | 18     | 264    |
| 11          | Mai        | 378   | 390    | 290  | 299                 | 127       | 126            | 97       | 19     | 31            | 18     | 264    |
| 12          | Juni       | 369   | 379    | 288  | 298                 | 136       | 143            | 97       | 19     | 31            | 18     | 264    |
| 13          | Juli       | 359   | 375    | 275  | 294                 | 142       | 159            | 97       | 19     | 31            | 18     | 264    |
| 14          | August     | 350   | 380    | 275  | 292                 | 141       | 154            | 97       | 19     | 31            | 18     | 264    |
| 15          | September  |   |        |      |                     |           |                |          |        |               |        |        |
| 16          | Oktober    |   |        |      |                     |           |                |          |        |               |        |        |
| 17          | November   |   |        |      |                     |           |                |          |        |               |        |        |
| 18          | Dezember   |   |        |      |                     |           |                |          |        |               |        |        |



Weibliche Rinder: Über 300 kg Lebendgewicht, noch nicht gekalbt.

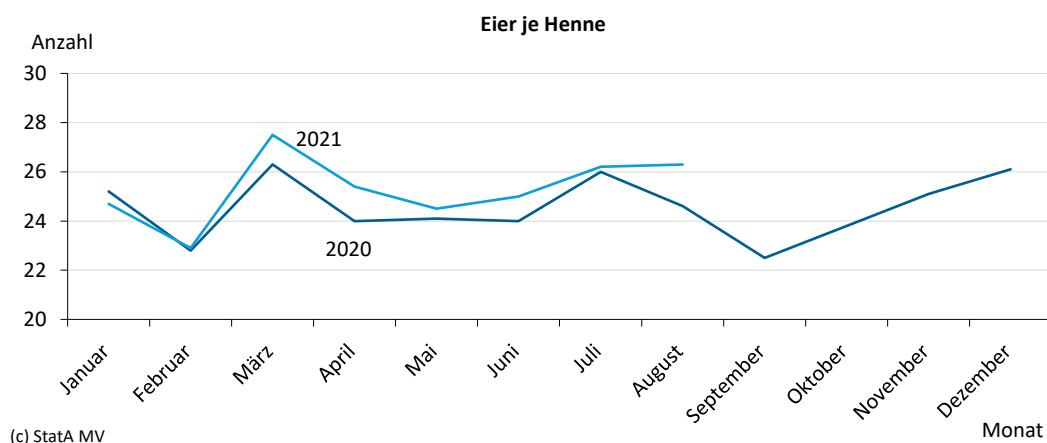
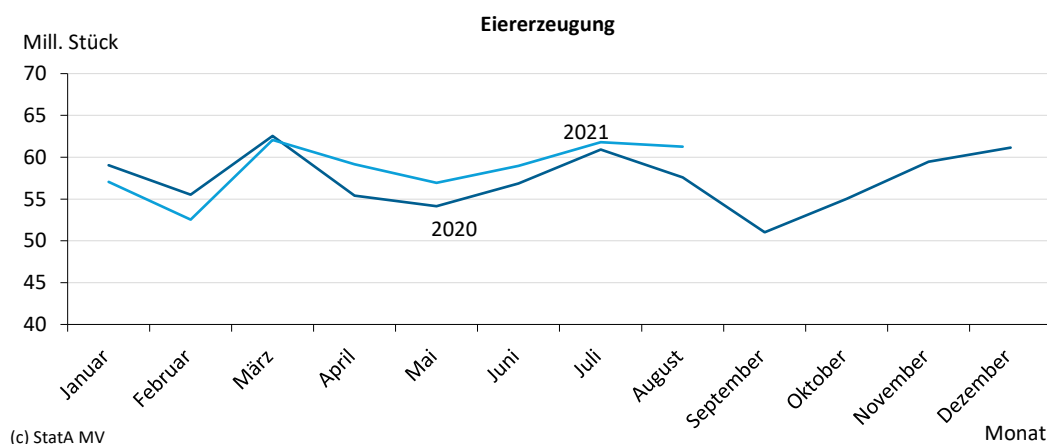
Kälber: Bis zu 8 Monaten.

Jungrinder: Mehr als 8, aber höchstens 12 Monate.

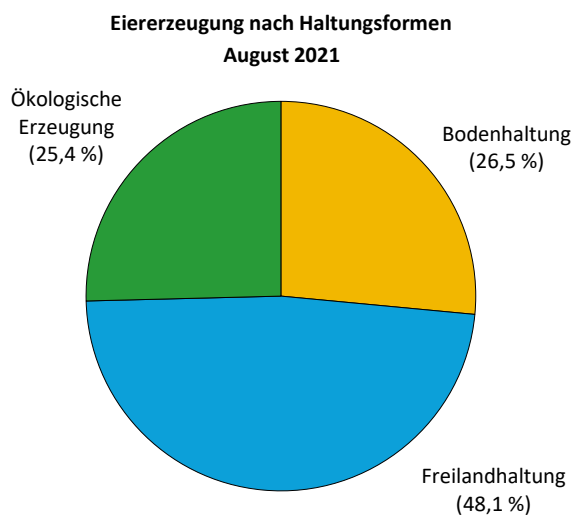
(c) StatA MV



| Kapitel 2   |                            | Legehennenhaltung und Eiererzeugung 4) 5)        |  |                      |                      |                         |                                |      |   |
|-------------|----------------------------|--|--|----------------------|----------------------|-------------------------|--------------------------------|------|---|
| Tabelle 2.1 |                            | Legehennenhaltung und Eiererzeugung nach Monaten |  |                      |                      |                         |                                |      |   |
| Lfd. Nr.    | Jahr<br>Monat<br>Kumulativ | Betriebe 6)                                      | Hennen-<br>haltungs-<br>plätze 7)                | Legehennen 8)        |                      | Erzeugte<br>Eier 9) 10) | Legeleistung                   |      | Auslastung<br>der<br>Haltungs-<br>kapazität |
|             |                            |  | am letzten Kalendertag<br>des Berichtsmonats 11) | im Durch-<br>schnitt | Eier je<br>Legehenne |                         | Eier je<br>Legehenne<br>am Tag |      |   |
|             |                            | Anzahl   | 1 000  |                      |                      |                         | Anzahl                         |      | %   |
| 1           | 2                          | 3  | 4  | 5                    | 6                    | 7                       | 8                              | 9    | 10  |
| 1           | 1991 12)                   | 12   | 2 322  | 1 552                | .                    | 433 964                 | 279,5                          | 0,77 | 66,8  |
| 2           | 2000 12)                   | 27   | 1 604  | 1 336                | 1 333                | 379 412                 | 284,6                          | 0,78 | 83,3  |
| 3           | 2005 12)                   | 41   | 2 006  | 1 657                | 1 669                | 463 269                 | 277,5                          | 0,76 | 83,2  |
| 4           | 2010 12)                   | 54   | 1 951  | 1 684                | 1 685                | 485 295                 | 288,0                          | 0,79 | 86,3  |
| 5           | 2019 12) 13)               | 82   | .  | .                    | 2 268                | 662 368                 | 292,1                          | 0,80 | 83,9  |
| 6           | 2020                       | 78   | .  | .                    | 2 337                | 688 447                 | 294,5                          | 0,81 | 86,3  |
|             | 2021                       |  |  |                      |                      |                         |                                |      |   |
| 7           | Januar                     | 79   | .  | .                    | 2 309                | 57 062                  | 24,7                           | 0,80 | 83,3  |
| 8           | Februar                    | 80   | .  | .                    | 2 295                | 52 540                  | 22,9                           | 0,79 | 84,2  |
| 9           | März                       | 80   | .  | .                    | 2 257                | 62 070                  | 27,5                           | 0,89 | 81,8  |
| 10          | April                      | 80   | .  | .                    | 2 328                | 59 164                  | 25,4                           | 0,85 | 79,4  |
| 11          | Mai                        | 81   | .  | .                    | 2 321                | 56 932                  | 24,5                           | 0,79 | 86,0  |
| 12          | Juni                       | 81   | .  | .                    | 2 359                | 58 982                  | 25,0                           | 0,83 | 87,2  |
| 13          | Juli                       | 83   | .  | .                    | 2 363                | 61 803                  | 26,2                           | 0,84 | 85,1  |
| 14          | August                     | 83   | .  | .                    | 2 333                | 61 260                  | 26,3                           | 0,85 | 79,4  |
| 15          | September                  |  |  |                      |                      |                         |                                |      |   |
| 16          | Oktober                    |  |  |                      |                      |                         |                                |      |   |
| 17          | November                   |  |  |                      |                      |                         |                                |      |   |
| 18          | Dezember                   |  |  |                      |                      |                         |                                |      |   |
| 19          | 01.01. - 31.08.2021        | 81   | .  | .                    | 2 321                | 469 812                 | 202,5                          | 0,83 | 83,3  |
| 20          | 01.01. - 31.08.2020        | 78   | .  | .                    | 2 347                | 462 014                 | 196,9                          | 0,81 | 87,2  |



| Kapitel 2   |  | Legehennenhaltung und Eiererzeugung 4) 5)  |  |                                    |                      |                         |                               |      |   |
|-------------|--|--|--|------------------------------------|----------------------|-------------------------|-------------------------------|------|---|
| Tabelle 2.2 |  | Legehennenhaltung und Eiererzeugung im August 2021<br>nach Größenklassen der Hennenhaltungsplätze und Haltungsformen |  |                                    |                      |                         |                               |      |   |
| Lfd.<br>Nr. | Größenklassen der<br>Hennenhaltungsplätze<br>von ... bis unter ...<br><br>Haltungsformen | Betriebe 6)  | Hennen-<br>haltungs-<br>plätze 7)                | Legehennen 8)                      |                      | Erzeugte<br>Eier 9) 10) | Legeleistung                  |      | Auslastung<br>der<br>Haltungs-<br>kapazität |
|             |  |  | am letzten Kalendertag<br>des Berichtsmonats 11) | im Durch-<br>schnitt des<br>Monats | Eier je<br>Legehenne |                         | Eier je Lege-<br>henne am Tag |      |   |
|             |  |  |  |                                    |                      | im Berichtsmonat        |                               |      |   |
|             |  | Anzahl   |  |                                    |                      | 1 000                   | Anzahl                        |      | %   |
| 1           | 2  | 3  | 4  | 5                                  | 6                    | 7                       | 8                             | 9    | 10  |
|             |  | Insgesamt  |  |                                    |                      |                         |                               |      |   |
| 1           | Zusammen   | 83   | 2 812 301  | 2 231 992                          | 2 332 671            | 61 260                  | 26,3                          | 0,85 | 79,4  |
| 2           | unter 5 000  | 4  | 14 016   | 10 577                             | 12 786               | 314                     | 24,5                          | 0,79 | 75,5  |
| 3           | 5 000 - 10 000   | 4  | 26 550   | 24 642                             | 24 786               | 557                     | 22,5                          | 0,72 | 92,8  |
| 4           | 10 000 - 30 000  | 33   | 601 766  | 503 073                            | 509 939              | 11 531                  | 22,6                          | 0,73 | 83,6  |
| 5           | 30 000 - 50 000  | 31   | 1 178 118  | 1 013 019                          | 1 018 221            | 27 626                  | 27,1                          | 0,88 | 86,0  |
| 6           | 50 000 - 100 000   | 8  | 640 086  | 475 237                            | 536 507              | 14 529                  | 27,1                          | 0,87 | 74,2  |
| 7           | 100 000 - 200 000  | 3  | 351 765  | 205 444                            | 230 433              | 6 703                   | 29,1                          | 0,94 | 58,4  |
| 8           | 200 000 und mehr   | -  | -  | -                                  | -                    | -                       | -                             | -    | -   |
|             |  | Und zwar: Haltungsform 14)   |  |                                    |                      |                         |                               |      |   |
| 9           | Bodenhaltung   | 17   | 763 146  | 566 497                            | 587 071              | 16 243                  | 27,7                          | 0,89 | 74,2  |
| 10          | Freilandhaltung  | 34   | 1 250 741  | 1 026 319                          | 1 083 857            | 29 450                  | 27,2                          | 0,88 | 82,1  |
|             | Kleingruppenhaltung<br>und ausgestaltete   |  |  |                                    |                      |                         |                               |      |   |
| 11          | Käfige   | -  | -  | -                                  | -                    | -                       | -                             | -    | -   |
| 12          | Ökologische Erzeugung  | 39   | 798 414  | 639 176                            | 661 744              | 15 567                  | 23,5                          | 0,76 | 80,1  |



(c) StatA MV

## Fußnotenerläuterungen

- 1) Weibliche Rinder über 300 kg Lebendgewicht, noch nicht gekalbt.
- 2) Bis 2008: Kälber bis 300 kg Lebendgewicht, die noch keine zweiten Zähne haben.  
Ab 2009: Kälber bis zu 8 Monaten.
- 3) Jungrinder mit mehr als 8, aber höchstens 12 Monaten.
- 4) Vorläufige Ergebnisse.
- 5) In Unternehmen mit mindestens 3 000 Hennenhaltungsplätzen.
- 6) Seit 31.01.2015: Eine aus einem Stall oder mehreren Ställen bestehende örtliche, wirtschaftliche und seuchenhygienische Einheit zur Erzeugung von Eiern im Sinne des Legehennenbetriebsregistergesetzes.
- 7) Bei voller Ausnutzung der für die Hennenhaltung verfügbaren Hennenhaltungsplätze.
- 8) Einschließlich legereifer Junghennen und Legehennen, die sich in der Mauser befinden.
- 9) Einschließlich Bruch-, Knick- und Junghenneneier.
- 10) Für den menschlichen Verzehr erzeugte Eier (Konsumeier).
- 11) Bis 2014: Berichtszeitpunkt der 1. Tag des Monats.
- 12) Jahresdurchschnitt, außer Spalten 7 und 8.
- 13) Aus methodischen Gründen eingeschränkte Vergleichbarkeit gegenüber den Vorjahren.
- 14) Bei Betrieben mit mehreren Haltungsformen erfolgt eine Mehrfachzählung.